


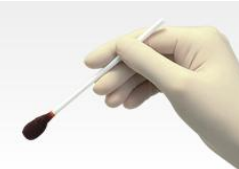

















下肢静脈瘤の手術を受ける()様

	入院時 (/)	手術当日 (/)		術後1日目 (/)
		手術前	手術後	
治療・処置	手術する部位の毛を剃る場合があります 弾性ストッキングサイズ確認 	弾性ストッキング 巻き綿、弾力包帯は手術後に使用する為手術室に持参します	手術後 3時間 は酸素やモニターを使用します(局麻のみは不要) 手術後に傷の消毒をする場合があります 手術中におしこの管が入る場合がありますが動けるようになると抜けます  	退院できます 消毒します 弾力包帯と弾性ストッキングを使用します   
検査				
薬		手術前に点滴を始めます	点滴をします 手術直前と手術後に抗生物質の点滴があります 	必要時内服に変更になります 
食事	食べ物は 21時 までとし 飲み物についてはこちらからお知らせします。		手術 3時間後 より術後眼が覚めていたら夕食より食べられます(普通食) 水分が飲めます(局麻のみはすぐに可)  	
清潔	お風呂に入りましょう 必ず爪切りやひげ剃りを行い、マニキュアなどは落としておいてください  			清拭します 翌日シャワーできます 
安静度		手術後 3時間 でトイレに行けます (局麻のみはすぐに可)  下肢架台に足を挙げておきます 		安静の制限はありません 
説明	手術の必要物品 オリエンテーション 弾性ストッキング着用指導  	手術終了までご家族のうち一人は必ず患者食堂でお待ち下さい 		退院指導予定 手術で縫ったところは、皮膚の弾力が弱くなっていますので、無理な力がかからないように注意しましょう 翌日より弾性ストッキングを着用して下さい 体調が悪い時や気がかりなことがある時には、すぐに外来受診をして下さい 