
























【内視鏡的胃粘膜切除術・胃粘膜剥離術】を受けられる

様へ

担当医師:

看護師:

月日経過	治療前日まで	治療当日	治療後1日目	治療後2日目	治療後3日目	治療後4日目～退院日
達成目標	治療内容を理解する	不安なく治療が受けられる 出血・腹痛がない	出血・腹痛がない			
治療処置		内視鏡を使って治療します 	確認のための内視鏡検査をします 			確認のため内視鏡検査をすることがあります 
注射点滴		点滴をします  朝夕、制酸剤を注射します		必要に応じ継続します	必要に応じ継続します	
内服	内服薬を確認します 	内服を中止します	必要に応じ継続します 内服再開時には制酸剤が追加されます			
検査	採血・心電図・レントゲン検査をします   		必要に応じ採血やレントゲン検査をします  			必要に応じ採血やレントゲン検査をします  
食事	夕食は普通食です 午後9時以降は絶食です 水分は摂取できます	絶食です 	絶食です 水分については指示に従ってください 	症状に応じ徐々に食事を開始します		
清潔	入浴できます 	体を拭きます 				許可があれば入浴できます
安静	制限はありません 	術後はベッド上で安静にしてください 		症状に応じ安静を解除します		
その他	入院生活や治療内容について説明します  	腹痛や便の色に異常(黒色便など)があれば看護師に知らせてください 術後の説明をします 	経過を説明をします 			看護師より退院後の生活について説明します  入院後の精算の連絡があります

※この入院計画表は現時点で予想されるものであり、症状に応じて変更になる場合があります。

ご不明な点は医師、看護師にお尋ねください。